

ELEKTRISCHE INSTALLATIES OP LAAGSPANNING EN OP ZEER LAGE SPANNING (Boek 1 - KB 08/09/2019)

Identificatie van derden:

Oprichtgever:	De Immowinkel, Gistelse Steenweg 447, 8200 BRUGGE		
Eigenaar:	/		
Installateur:	/		
BTW-nr.:	/		

Installateur = persoon of personen verantwoordelijk voor de uitvoering van het werk

Identificatie van de elektrische installatie:

Plaats controle:	Waterstraat 57, 2490 BALEN		
EAN-code installatie:	/		
Tarief teller(s):	Slimme (digitale) meter	Private HS-cabine:	Neen
Nummer teller(s):	1SAG3100028505	DNB:	Fluvius
Index teller(s):	5546 / 6831	Type lokaal:	Gesloten woning
Type installatie:	Wooneenheid		

Aard van de controle:

Overeenkomstig de voorschriften van Boek 1 – Installaties op laagspanning en op zeer lage spanning – Interne procedure QPRO/ELE/001			
Type controle:	Controlebezoek verkoop oude huishoudelijke installatie (8.4.2)		
Datum uitvoering:	<input checked="" type="checkbox"/> Vóór 01/10/1981	<input checked="" type="checkbox"/> Na 01/10/1981 en vóór 01/06/2020	<input type="checkbox"/> Na 01/06/2020
Nota's:	Zie rubriek "VASTSTELLINGEN - Opmerkingen"		
Afwijkingen (Deel 8):	Toegepast		
Herkeuring op verslag:	/		

Algemene gegevens van de elektrische installatie:

Nominale spanning:	3 x 400V + N	Max. nominale stroom:	25 A	Nominale waarde aansluitautomaat:	25 A
Voedingsleiding hoofdbord:	4 X 10 mm ²	Type:	XVB	Type aardverbindingssysteem:	TT
Aardelektrode:	Aardingspen			Sectie aardelektrode:	/
				Sectie aardgeleider:	16 mm ²
Aantal borden:	1	Aantal stroombanen:	21	Aantal reservekringen:	1
Gedecentraliseerde productie-installatie:	Niet aanwezig			AC-Vermogen (maximaal):	/ kVA
<input type="checkbox"/> PV-installatie <input type="checkbox"/> Batterij-opslag <input type="checkbox"/> Waterstofcentrale <input type="checkbox"/> Warmte-kracht-koppeling <input type="checkbox"/> Windmolen					

Algemene beschrijving van de differentieelstroominrichtingen:

Zie tabel p.2

Schema's en plannen van de installatie:

Eendraads- of stroombaanschema('s):	Versie/nr. /	Datum: /	<input type="checkbox"/> In orde	<input checked="" type="checkbox"/> Niet aanwezig
Situatieplan(nen):	Versie/nr. /	Datum: /	<input type="checkbox"/> In orde	<input checked="" type="checkbox"/> Niet aanwezig
Document(en) van de veiligheidsinstallaties:	Versie/nr. /	Datum: /	<input checked="" type="checkbox"/> Niet van toepassing	<input type="checkbox"/> Niet aanwezig
Document(en) van de kritische installaties:	Versie/nr. /	Datum: /	<input checked="" type="checkbox"/> Niet van toepassing	<input type="checkbox"/> Niet aanwezig

Metingen, controles en beproevingen:

Spreadingsweerstand aardverbinding:	97.4 Ω	Meetmethode:	RE
Algemene isolatieweerstand:	/ MΩ	Meetspanning:	500 V
Test differentieelstroominrichting(en):	Testknop: OK	Foutlus:	Niet OK
Continuïteit van de beschermingsgeleiders:	Algemeen: Niet OK	Equipotentiale verbinding:	Afwezig
Bescherming onrechtstreekse aanraking:	Niet OK	Bescherming rechtstreekse aanraking:	Niet OK
Staat van het vast (opgesteld) materiaal:	Niet OK	Staat van het verplaatsbaar materieel:	/



Algemene beschrijving van de differentieelstroominrichtingen

Teller	Plaats	Type	In	DIn	#P	Type	Kringen
Dag	Algemeen	Diff.	40A	30mA	4P	AC	/
Dag	Ondergeschikt	Diff.	40A	300mA	4P	A	/
Dag	Ondergeschikt	Diff.	20A	30mA	2P	A	/
Dag	Ondergeschikt	Diff.	40A	30mA	4P	A	4

Beschrijving van de stroombanen

ID Bord	Differentieel-stroominrichting	Type beveiliging	Nominale stroom	Aantal polen	Sectie geleiders	Aantal	Reserve?
1		Railautomaat	20 A	2P		14	<input type="checkbox"/>
1		Railautomaat	16 A	2P		5	<input type="checkbox"/>
1		Railautomaat	20 A	4P		1	<input type="checkbox"/>
1		Railautomaat	63 A	4P		1	<input type="checkbox"/>

VASTSTELLINGEN: Inbreuken

Inbreuken schema's en plannen:

- 1.01. - Het eendraadsschema van de elektrische installatie is niet aanwezig op het ogenblik van de controle. (Boek 1, Onderafdeling 3.1.2.1. (a))
- 1.02. - Het situatieplan van de elektrische installatie is niet aanwezig op het ogenblik van de controle. (Boek 1, Onderafdeling 3.1.2.1. (a))

Inbreuken metingen:

- 2.01. - De spreidingsweerstand van de aardverbinding van een huishoudelijke elektrische installatie moet kleiner zijn dan 100Ω. Voor spreidingsweerstand groter dan 30Ω moeten aanvullende differentieelstroominrichtingen voorzien worden: ten minste 2 differentieelstroominrichtingen max. 30mA, voor ten hoogste 16 enkel- of meervoudige contactdozen (of equivalent) per differentieelstroominrichting; 1 x max. 100mA voor de stroombanen van vaste en vast opgestelde toestellen, van contactdozen gevoed via een individuele beschermingstransformator en elke andere stroombaan die standaard niet verplicht door een differentieelstroominrichting max. 30mA beveiligd dient te worden. Het is aangeraden om een aardverbinding te voorzien met spreidingsweerstand kleiner dan 30Ω. (Boek 1, Onderafdeling 4.2.3.2./4.2.4.3. (b))
- 2.01A. - De spreidingsweerstand van de aardverbinding van een huishoudelijke elektrische installatie moet kleiner zijn dan 100Ω. Voor spreidingsweerstand groter dan 30Ω moeten aanvullende differentieelstroominrichtingen voorzien worden: 1 x max. 30mA voor het geheel van verlichtingsstroombanen, 1 x max. 30mA voor elke andere stroombaan of groep van stroombanen die ten hoogste 16 enkel- of meervoudige contactdozen bevat, 1 x max. 100mA voor de stroombanen van elektrisch kookfornuis, koelkast en diepvriezer. Het is aangeraden om een aardverbinding te voorzien met spreidingsweerstand kleiner dan 30Ω. (huishoudelijke installaties daterend van voor 01/06/2023) (Boek 1, Onderafdeling 6.5.8.1. (1))
- 2.02. - De spreidingsweerstand van de aardverbinding is groter dan 30Ω, doch de aanvullende differentieelstroominrichtingen zijn niet voorzien: ten minste 2 differentieelstroominrichtingen max. 30mA, voor ten hoogste 16 enkel- of meervoudige contactdozen (of equivalent) per differentieelstroominrichting; 1 x max. 100mA voor de stroombanen van vaste en vast opgestelde toestellen, van contactdozen gevoed via een individuele beschermingstransformator en elke andere stroombaan die standaard niet verplicht door een differentieelstroominrichting max. 30mA beveiligd dient te worden. Het is aangeraden om een aardverbinding te voorzien met spreidingsweerstand kleiner dan 30Ω. (Boek 1, Onderafdeling 4.2.4.3. (b))
- 2.02A. - De spreidingsweerstand van de aardverbinding is groter dan 30Ω, doch de aanvullende differentieelstroominrichtingen zijn niet voorzien: 1 x max. 30mA voor het geheel van verlichtingsstroombanen, 1 x max. 30mA voor elke andere stroombaan of groep van stroombanen die ten hoogste 16 enkel- of meervoudige contactdozen bevat, 1 x max. 100mA voor de stroombanen van elektrisch kookfornuis, koelkast en diepvriezer. Het is aangeraden om een aardverbinding te voorzien met spreidingsweerstand kleiner dan 30Ω. (huishoudelijke installaties daterend van voor 01/06/2023) (Boek 1, Onderafdeling 6.5.8.1. (1))

Inbreuken aardingsinstallatie:

- 3.11. - De contactdozen voorzien van een aardingscontact moeten ook verplicht verbonden worden via de beschermingsgeleider met de algemene aardingsinstallatie. (Boek 1, Onderafdeling 5.3.5.2. (b))

Uitleg: WASPL + INKOM

Inbreuken schakel- en verdeelborden:

- 4.08. - De niet-gebruikte invoeropeningen van het schakel- en verdeelbord (kabelinvoeren, afschermplaat,...) moeten degelijk afgedicht worden. (Boek 1, Onderafdeling 4.2.2.3./5.3.5.1. (a))
- 4.10 - De identificatie van de bedienings-, beschermings- en scheidingsinrichtingen, alsook van de aansluitklemmen van de stroombanen, wordt niet uitgevoerd door goed zichtbare en onuitwisbare individuele markeringen. (Boek 1, Onderafdeling 3.1.3.1.)
- 4.10B. - De aanduiding van de voedingsspanning op elk schakel- en verdeelbord is niet aanwezig. (Boek 1, Onderafdeling 3.1.3.3. (a))

Inbreuken differentieelstroominrichtingen:

- 5.01 - Ten minste een verzegelbare differentieelstroominrichting met een aanspreekstroom van ten hoogste 300mA moet in het begin van de elektrische installatie aangebracht worden. (Boek 1, Onderafdeling 4.2.4.3. (b))
 - De differentieelstroominrichting in het begin van de installatie is niet verzegelbaar. (Boek 1, Onderafdeling 4.2.4.3. (b))
- 5.04A. - De differentieelstroominrichtingen moeten ten minste van het type A zijn. (Boek 1, Onderafdeling 5.3.5.3. (a))
 - Een differentieelstroombeveiliging van het type AC is niet meer toegelaten (bestaande huishoudelijke installaties daterend van voor 01/01/1987) (Boek 1, Afdeling 8.2.1. (2))
- 5.08B. - Een differentieelstroominrichting met een grote (30mA) of zeer grote gevoeligheid (10mA), ondergeschikt aan deze geplaatst aan het begin van de installatie, moet voorzien worden voor de inrichtingen voor het aansluiten van wasmachines, droogkasten en afwasmachines. (Boek 1, Onderafdeling 4.2.4.3. (b))

Inbreuken bescherming tegen overstroom:

Dit verslag mag enkel in zijn geheel afgedrukt of gekopieerd en verspreid worden. In zijn digitale vorm geldt dit rapport als origineel exemplaar.



6.02. - De nominale stroomsterkte van de smeltveiligheden of de nominale intensiteit van de automatische schakelaars stemt niet overeen met de doorsnede van de stroomafwaarts geplaatste geleiders. (Boek 1, Onderafdeling 4.4.1.5.)

Uitleg: 63A MOET MIN 10MM² ZIJN

6.09B. - De wasmachine, de afwasmachine en de droogkast moeten afzonderlijk gevoed worden door een exclusief toegekende stroombaan. (Boek 1, Onderafdeling 5.2.1.2.)

Uitleg: WASMACHINE

Inbreuken elektrische installatie:

7.04. - De schakelaars, contactdozen of aftakdozen moeten herschikt en/of opnieuw bevestigd worden volgens de regels van goed vakmanschap. (Boek 1, Onderafdeling 1.4.1.3.)

Uitleg: VALS PLAFOND + INKOM

7.04A. - De schakelaars, contactdozen,... moeten voorzien worden van de nodige afdekplaatjes. (Boek 1, Onderafdeling 1.4.1.3.)

Uitleg: LIVING + INKOM

7.05. - De verbindingen zijn niet uitgevoerd volgens de regels van goed vakmanschap. (Boek 1, Afdeling 5.2.6.)

- De verbindingen mogen enkel uitgevoerd worden in schakel- en verdeelborden, verbinding- of aftakdozen, aan de klemmen van schakelaars of contactdozen, of in plafonddozen. (Boek 1, Onderafdeling 5.2.6.1.)

Uitleg: DIFF AAN TELLER + KELDER

7.10. - In de huishoudelijke installatie zijn de contactdozen op laagspanning niet van het "kindveilige" type. (Boek 1, Onderafdeling 4.2.2.3. (b))

7.11. - Contactdozen zonder aardcontact moeten verplicht beveiligd worden door een differentieelstroominrichting (al dan niet ondergeschikt) met grote (30mA) of zeer grote (10mA) gevoeligheid. (oude huishoudelijke installaties daterend van voor 01/10/1981) (Boek 1, Afdeling 8.2.1. (6))

7.14. - De keuze en het gebruik van elektrisch materiaal in badkamers en stortbadzalen is niet in overeenstemming met de regels van goed vakmanschap. (Boek 1, Hoofdstuk 7.1.)

- De IP-beschermingsgraad voor het toegelaten materiaal in de badkamers of stortbadzalen is ontoereikend (minimaal IPX4 in volumes 1, 2 en 1bis, minimaal IPX1 in volume 3). (Boek 1, Onderafdeling 7.1.4.3.)
- Het elektrisch materieel in volume 2 van de badkamer of stortbadzaal is niet in overeenstemming met het toegelaten materieel (nl. materieel gevoed op zeer lage veiligheidsspanning, vast opgestelde op laagspanning gevoede toestellen voor de productie van sanitair warmwater, de vast opgestelde elektrische verwarmingstoestellen of ventilatoren van klasse II, contactdozen individueel beschermd door een beschermingstransformator met een vermogen van maximaal 100W, contactdozen beschermd door een differentieelstroominrichting met zeer grote gevoeligheid (10mA) en de vast opgestelde verlichtingstoestellen op voorwaarde dat ze ten minste 1,60m boven het niveau van de vloer zijn gemonteerd). (Boek 1, Onderafdeling 7.1.5.3. (d))

7.15B. - De beschermingsgraad van de omhulsels in de gewone ruimten is niet minstens gelijk aan IPXX-B. (Boek 1, Onderafdeling 4.2.2.3. (a.2))

Uitleg: VERLICHTING

7.22B. - Alle niet-gebruikte (wartel)invoeren (schakel- en verdeelborden, schakelaars, contactdozen of aftakdozen) moeten degelijk afgedicht worden. (Boek 1, Onderafdeling 5.2.6.1.)

7.23. - De verlengsnoeren met een koppelcontactstop of tafcontactdoos met of zonder haspel moeten aangewend worden overeenkomstig hun bedoeld gebruik (de verbinding in vaste aansluiting is niet toegelaten). (Boek 1, Onderafdeling 5.3.4.7.)

Uitleg: BADK

7.24. - Verlichtingstoestellen: (Boek 1, Onderafdeling 5.3.4.2.)

- Tijdelijke verlichtingstoestellen bestaande uit lampen met lamphouder met beschermingsgraad IPX0 die zich bevinden binnen het genaakbaarheidsgebaarit, moeten gevoed zijn op zeer lage veiligheidsspanning of moeten beschermd zijn door een differentieelstroominrichting met een aanspreekstroom van maximum 30mA. (Boek 1, Onderafdeling 5.3.4.2. (j))

Inbreuken leidingen en kleurcode:

8.01. - Alle niet-gebruikte elektrische leidingen moeten verwijderd worden of moeten aan beide uiteinden geïsoleerd worden. (Advies/opmerking)

Uitleg: ZIE FOTO ZEK KAST + SLAAPK

8.05. - De bevestiging van de elektrische leidingen en buizen in opbouw moet uitgevoerd worden volgens de regels van goed vakmanschap. (Boek 1, Onderafdeling 5.2.9.3./5.2.9.5.)

Uitleg: TERRAS + KELDER + GARAGE + SLAAPK

8.09A. - In de vrije lucht en in opbouw mogen enkel kabels geplaatst worden (met uitzondering van de onafhankelijke beschermingsgeleiders). (Boek 1, Onderafdeling 5.2.9.5.)

Uitleg: VALS PLAFOND + KELDER + BADK

8.17. - De geplaatste elektrische leidingen en kabels zijn niet conform (vb. soepele tweelingkabels (VTLmB), vlakke kabels met PVC isolatie (LMVVR), coaxiale kabels (COAX), telefoonkabels (VVT),...)

Uitleg: GARAGE + KELDER

FASTSTELLINGEN: Opmerkingen

- A - De schema's van de elektrische installatie moeten verplicht bewaard worden in het dossier van de elektrische installatie. Het is evenzeer sterk aangeraden om één exemplaar te bewaren in de nabijheid van het elektrisch hoofdbord.
- A - Alle differentieelstroominrichtingen in de elektrische installatie moeten periodiek (vb. maandelijks) getest worden met behulp van de testknop (cfr. voorschriften van de fabrikant).
- A - Deze controle omvat enkel de zichtbare delen van de installatie.
- A - De uitgevoerde controle is een momentopname. Dit keuringsattest is slechts een weerspiegeling van de elektrische installatie op het ogenblik van de keuring.
- A10 - Alle toestellen van klasse I dienen verplicht gevoed te worden via een stopcontact met gearde aardingspen.
- B - Het is niet uitgesloten dat er bijkomende inbreuken worden vastgesteld bij voorleggen van de schema's.
- B - De eenheid is bemeubeld op het ogenblik van de controle.



- F3 - Het is aangeraden om hoofdequipotentiale verbindingen te voorzien voor gas- en waterinstallatie.



BESLUIT:

De elektrische installatie voldoet niet aan de voorschriften van Boek 1 van het koninklijk besluit van 8 september 2019.

De volgende controle moet worden uitgevoerd uiterlijk vóór: **18 maanden na ondertekening akte**

door hetzelfde organisme

door een organisme naar keuze

- De eendraadsschema's en situatieplannen van de installatie werden gedateerd en ondertekend.
- De ingangsklemmen van de differentieelstroominrichting(en) geplaatst aan het begin van de installatie werden verzegeld.
 - tijdens een vorig plaatsbezoek
 - tijdens huidig plaatsbezoek
- Geen enkele elektrische installatie of deel ervan waarvoor inbreuken worden vastgesteld mag in gebruik worden genomen. Er moet een nieuwe gelijkvormigheidscontrole vóór de ingebruikname worden uitgevoerd, zodra de elektrische installatie in orde werd gebracht.
- De werken, nodig om de tijdens het controlebezoek vastgestelde inbreuken te doen verdwijnen, moeten zonder vertraging worden uitgevoerd en alle gepaste maatregelen worden genomen opdat, indien de installatie in dienst blijft, deze inbreuken geen gevaar vormen voor de personen of goederen.
- Indien tijdens het nieuwe controlebezoek wordt vastgesteld dat er nog inbreuken overblijven of indien geen gevolg wordt gegeven aan het in orde brengen van de installatie, wordt de Federale Overheidsdienst die Energie onder zijn bevoegdheid heeft, binnen een termijn van één jaar door het erkend organisme ingelicht.
- De koper is ertoe gehouden zijn identiteit en de datum van de verkoopakte mee te delen aan het erkend organisme dat het controlebezoek heeft uitgevoerd.

Namens de technisch verantwoordelijke, de agent-bezoeker:



ACA vzw - Erkend Controle Organisme
Meensesteenweg 338 - 8800 Roeselare
BTW BE 0811.407.869
Tel. 051/20 00 02 - Fax 051/20 10 02
info@acavzw.be - www.acavzw.be

De reglementaire voorschriften:

Dit verslag dient bewaard te worden in het dossier van de elektrische installatie. Dit dossier wordt ter beschikking gehouden van iedere persoon die het mag raadplegen. Een kopie van dit dossier wordt ter beschikking gesteld van elke eventuele huurder. De verkoper is ertoe gehouden het dossier van de installatie aan de koper bij eigendomsoverdracht te overhandigen.

Elke wijziging aan de elektrische installatie dient uitgevoerd te worden volgens de voorschriften van Boek 1 van het koninklijk besluit van 8 september 2019 en dient vermeld te worden in het dossier. Elke belangrijke wijziging of uitbreiding dient het voorwerp uit te maken van een gelijkvormigheidscontrole vóór de ingebruikname. Deze controle wordt uitgevoerd door een erkend organisme.

De met het toezicht belaste ambtenaar van de Federale Overheidsdienst die Energie onder zijn bevoegdheid heeft dient onmiddellijk ingelicht te worden over elk ongeluk aan personen overkomen en rechtstreeks of onrechtstreeks te wijten aan de aanwezigheid van elektriciteit.

De plichten van de eigenaar, beheerder of uitbater van de elektrische installaties zijn raadpleegbaar op de website van ACA vzw (www.acavzw.be).

Een kopie van dit verslag wordt gedurende een periode van 5 jaar bewaard door het erkend organisme. Het verslag wordt ter beschikking gesteld van elke persoon die wettelijk wordt toegelaten om het te raadplegen.

Voor bijkomende informatie over de reglementaire voorschriften of klachten is de Algemene Directie Energie van de Federale Overheidsdienst Economie, KMO, Middenstand en Energie (<https://www.economie.fgov.be>) bevoegd voor de erkende organismen.

Stappenplan in geval van een niet-conforme elektrische installatie:

Lees – als eigenaar of koper – het verslag volledig en zorgvuldig na.

Laat de elektrische installatie aanpassen in functie van de vastgestelde inbreuken.

(in geval van een controlebezoek van een oude installatie van een wooneenheid bij verkoop is dit ten laste van de koper)

Laat een herkeuring uitvoeren door een erkend organisme.



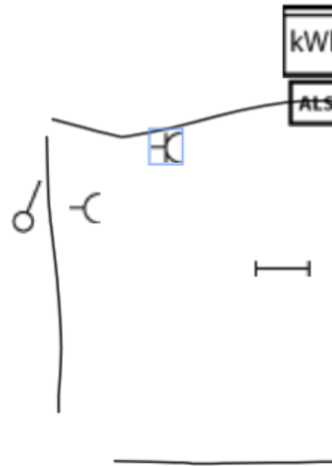
BIJLAGE - ELEKTRISCHE INSTALLATIES OP LAAGSPANNING EN OP ZEER LAGE SPANNING

Algemene gegevens

Plaats controle: Waterstraat 57, 2490 BALEN
 Eigenaar: /

Vereenvoudigd situatieplan of foto/schema van de (elektrische) installatie:

ALLE LOKALEN GEZIEN



Handtekening agent-bezoeker:



BIJLAGE - ELEKTRISCHE INSTALLATIES OP LAAGSPANNING EN OP ZEER LAGE SPANNING

Algemene gegevens

Plaats controle: Waterstraat 57, 2490 BALEN
Eigenaar: /

Vereenvoudigd situatieplan of foto/schema van de (elektrische) installatie:



Handtekening agent-bezoeker:



BIJLAGE - ELEKTRISCHE INSTALLATIES OP LAAGSPANNING EN OP ZEER LAGE SPANNING

Algemene gegevens

Plaats controle: Waterstraat 57, 2490 BALEN
 Eigenaar: /

Vereenvoudigd situatieplan of foto/schema van de (elektrische) installatie:



Handtekening agent-bezoeker:




BIJLAGE - ELEKTRISCHE INSTALLATIES OP LAAGSPANNING EN OP ZEER LAGE SPANNING

Algemene gegevens

Plaats controle: Waterstraat 57, 2490 BALEN
Eigenaar: /

Vereenvoudigd situatieplan of foto/schema van de (elektrische) installatie:



Handtekening agent-bezoeker:



BIJLAGE - ELEKTRISCHE INSTALLATIES OP LAAGSPANNING EN OP ZEER LAGE SPANNING

Algemene gegevens

Plaats controle: Waterstraat 57, 2490 BALEN
Eigenaar: /

Vereenvoudigd situatieplan of foto/schema van de (elektrische) installatie:



Handtekening agent-bezoeker:



BIJLAGE - ELEKTRISCHE INSTALLATIES OP LAAGSPANNING EN OP ZEER LAGE SPANNING

Algemene gegevens

Plaats controle: Waterstraat 57, 2490 BALEN

Eigenaar: /

Vereenvoudigd situatieplan of foto/schema van de (elektrische) installatie:



Handtekening agent-bezoeker:





BIJLAGE - ELEKTRISCHE INSTALLATIES OP LAAGSPANNING EN OP ZEER LAGE SPANNING

Algemene gegevens

Plaats controle: Waterstraat 57, 2490 BALEN
 Eigenaar: /

Vereenvoudigd situatieplan of foto/schema van de (elektrische) installatie:



Handtekening agent-bezoeker:




BIJLAGE - ELEKTRISCHE INSTALLATIES OP LAAGSPANNING EN OP ZEER LAGE SPANNING

Algemene gegevens

Plaats controle: Waterstraat 57, 2490 BALEN
Eigenaar: /

Vereenvoudigd situatieplan of foto/schema van de (elektrische) installatie:



Handtekening agent-bezoeker:

